



SYNEKTIK SA

Wyniki Q1 2024 r. fin.

Prezentacja Inwestorska

Luty 2024 r.

Synektik w skrócie

203 mln PLN

PRZYCHODY ZE SPRZEDAŻY
W I KW. 2024 R.FIN.

51 mln PLN

ZNORMALIZOWANA EBITDA
W I KW. 2024 R.FIN.

PROFIL SPÓŁKI

- Integrator innowacyjnych rozwiązań stosowanych w medycynie
- Największy w Polsce producent i dostawca radiofarmaceutyków
- Centrum Badawczo-Rozwojowe ukierunkowane na rozwój innowacyjnych cząsteczek i produktów radiofarmaceutycznych
- Producent specjalistycznego oprogramowania i aplikacji medycznych
- Wiodący dostawca zaawansowanych technologii medycznych
- Wykonawca usług serwisowo-pomiarowych

Indeksy	WIG, mWIG40, WIGTECH, WIG-Poland
ISIN	PLSNKTK0001
Liczba akcji	8 529 129
Kapitalizacja ⁽¹⁾	1,97 mld PLN
Wartość przedsiębiorstwa ⁽²⁾	1,81 mld PLN
C/Z ⁽³⁾	18,9
EV/EBITDA ⁽⁴⁾	12,6
Stopa dywidendy	3,5%

Kurs akcji Synektik (w PLN)



- 1) Kapitalizacja oraz wskaźniki rynkowe obliczono wg kursu akcji na dzień 10.02.2025
- 2) Wartość przedsiębiorstwa = kapitalizacja rynkowa na dzień 10.02.2025 + dług netto na dzień 30.09.2024
- 3) Zysk netto oczyszczony z wpływu wydarzeń jednorazowych
- 4) EBITDA oczyszczona z wpływu wydarzeń jednorazowych

Najważniejsze wydarzenia X 2024 r. – II 2025 r.



Sprzedaż sprzętu i rozwiązań IT – rosnąca powtarzalna sprzedaż

- **191,1 mln PLN** przychodów (z wyłączeniem transakcji wewnątrzgrupowych) w I kw. 2024 r. fin., w tym **68 mln PLN** powtarzalnych przychodów (62% wzrost rdr.)
- Rozpoczęcie działalności w krajach bałtyckich; założenie Synektik Baltic SIA z biurem w Rydze
- Akwizycja firmy IT4KAN Sp. z o.o., zajmującej się wdrożeniami i integracją systemów informatycznych w medycynie



Radiofarmaceutyki – dalszy wzrost sprzedaży

- **12,1 mln PLN** przychodów (z wyłączeniem transakcji wewnątrzgrupowych) w I kw. 2024 r. fin.
- **15%** wzrost rdr. sprzedaży radiofarmaceutyków specjalnych, do **2,5 mln PLN**



Badania i rozwój – przygotowania do startu badań w USA

- Transfer technologii do ośrodków w Stanach Zjednoczonych w toku
- Sfinalizowanie dostaw i instalacji modułów do produkcji kardioznacznika



Zdarzenia korporacyjne – rekordowa dywidenda

- Wypłata dywidendy w łącznej kwocie **70,4 mln PLN** (**8,25 PLN** na akcję)

Wyniki finansowe za I kw. 2024 r. fin.


Skonsolidowane przychody (mln PLN)



Znormalizowana EBITDA (mln PLN)



Znormalizowany wynik netto (mln PLN)



- **191,1 mln PLN** przychodów ze sprzedaży sprzętu, rozwiązań IT oraz świadczenia usług (z wyłączeniem transakcji wewnątrzgrupowych), wobec 261,4 mln PLN przychodów w Q1 2023 (osiągniętych dzięki realizacji dwóch dużych kontraktów o wartości ponad 60 mln PLN)

- **22%** wzrost przychodów segmentu radiofarmaceutyków (z wyłączeniem transakcji wewnątrzgrupowych), do **12,1 mln PLN**

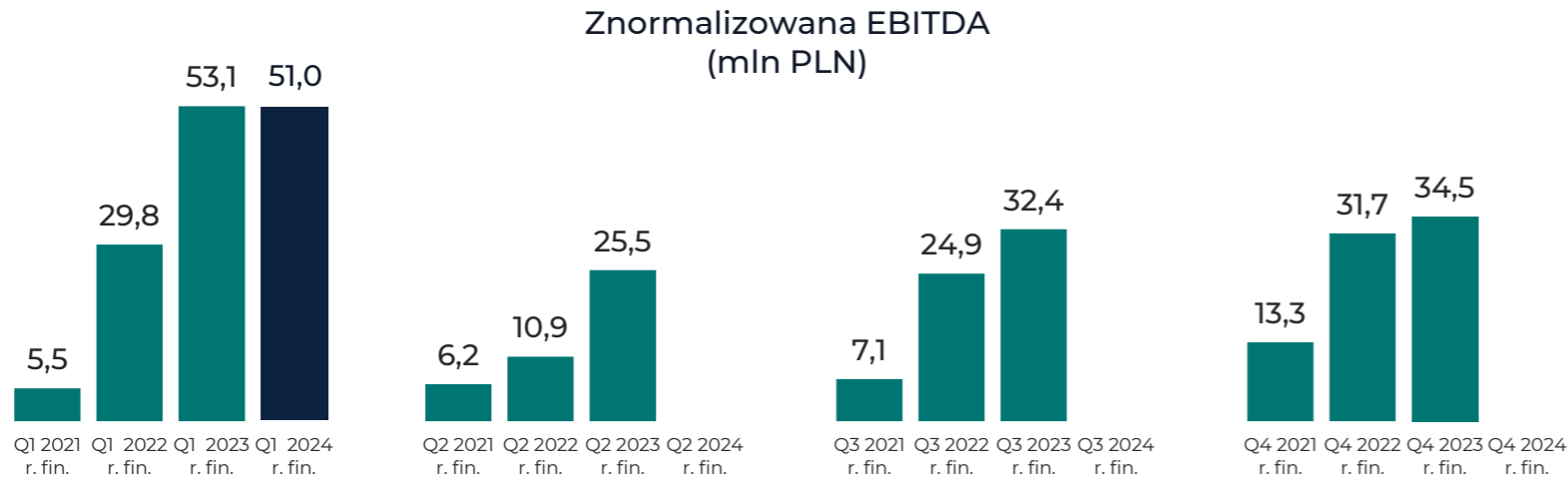
- **50,6 mln PLN** EBITDA segmentu dostaw sprzętu, IT i usług, wzrost rentowności EBITDA do **26,5%**

- **3,9 mln PLN** EBITDA segmentu radiofarmaceutyków, wobec 4,1 mln PLN rok wcześniej

- **38,0 mln PLN** znormalizowanego zysku netto

- Wzrost marży netto o 4,4 pkt. proc., do **18,7%**

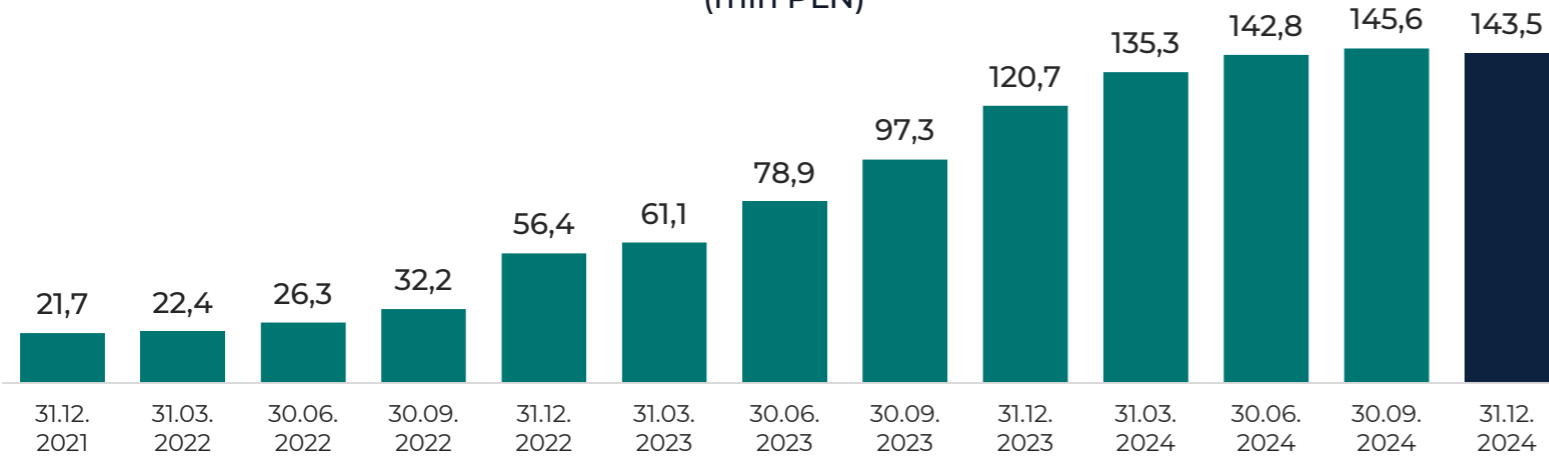
Znormalizowana EBITDA Grupy w latach fin. 2021-2024



Czynniki wzrostu EBITDA:

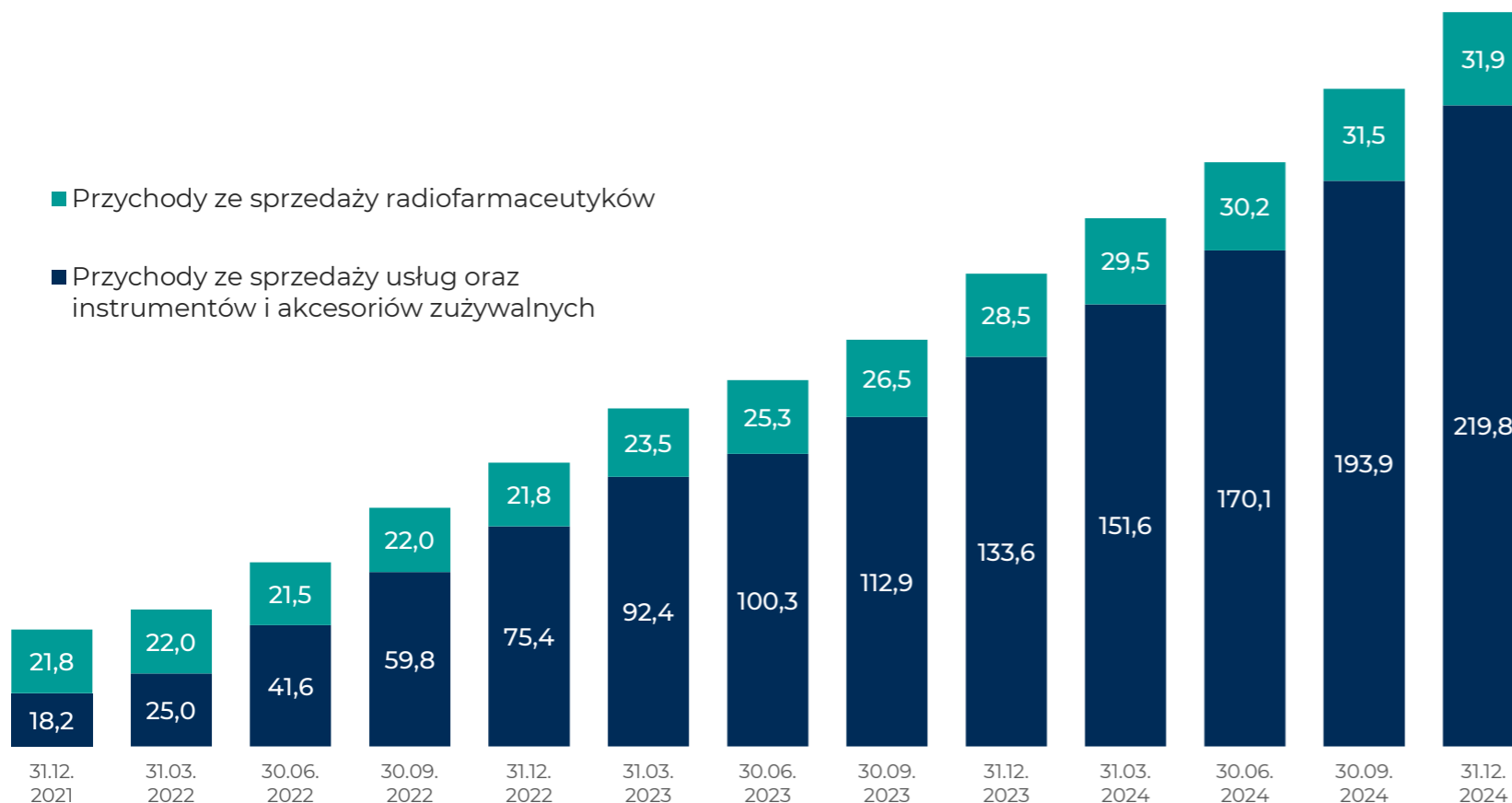
- Zwiększenie sprzedaży urządzeń stosowanych w terapii
- **Wzrost powtarzalnych przychodów** Grupy w obu w obu segmentach działalności, cechujących się atrakcyjną marżowością
- Efekt dźwigni operacyjnej osiągnięty dzięki istotnemu wzrostowi skali działalności Grupy

Znormalizowana EBITDA za ostatnie 4 kwartały (mln PLN)



Powtarzalna sprzedaż w latach fin. 2021-2024

Powtarzalna sprzedaż za ostatnie 4 kwartały
(mln PLN)



Dynamiczny wzrost powtarzalnej sprzedaży

Czynniki wzrostu:

- Dynamicznie rosnący popyt na zużywalne części i akcesoria do sprzętu do terapii sprzedawanego przez Grupę Synektik
- Wzrost wartości usług wsparcia pogwarancyjnego dla oferowanego sprzętu medycznego
- Wzrost wartości świadczonych usług IT oraz pomiarowych
- Wzrost popytu na radiofarmaceutyki wykorzystywane w badaniach PET/CT

Wybrane dane finansowe


tys. PLN	I kw. 2024 r. fin.	I kw. 2023 r. fin.
Przychody ze sprzedaży	203 128	271 296
EBIT	41 456	45 367
Marża operacyjna	20%	17%
Znormalizowana EBITDA	51 022	53 145
Marża EBITDA	25%	20%
Zysk netto	33 129	34 669
Zwiększenie netto środków pieniężnych, w tym:	103 166	111 231
Przepływy pieniężne z działalności operacyjnej	109 668	122 030

tys. PLN	31.12.2024	30.09.2024
Aktywa trwałe, w tym:	165 889	162 973
Rzeczowe aktywa trwałe	65 084	59 518
Pozostałe wartości niematerialne	40 557	42 215
Aktywa obrotowe, w tym:	319 092	212 286
Zapasy	40 599	12 689
Należności handlowe	86 845	111 731
Środki pieniężne	187 498	84 332
Kapitał własny	223 125	190 024
Zobowiązania długoterminowe, w tym:	52 601	50 583
Zobowiązania z tytułu kredytów bankowych, pożyczek, leasingu	15 633	19 169
Zobowiązania handlowe oraz pozostałe zobowiązania	6 065	5 648
Pozostałe zobowiązania niefinansowe	24 991	19 362
Zobowiązania krótkoterminowe, w tym:	209 255	134 651
Zobowiązania z tytułu kredytów bankowych, pożyczek, leasingu	4 947	5 321
Zobowiązania handlowe oraz pozostałe zobowiązania	164 943	90 812
Pozostałe zobowiązania niefinansowe	32 900	30 069
Dług netto	(166 917)	(59 832)

- Nadwyżka gotówki nad zobowiązaniami finansowymi w wysokości blisko **167 mln PLN** na koniec 31.12.2024, zabezpieczająca potrzeby finansowe oraz umożliwiającą wypłatę dywidendy w rekordowej kwocie **70,4 mln PLN**
- **82,9 mln PLN** nadwyżki gotówki oraz należności handlowych nad zobowiązaniami handlowymi oraz finansowymi,
- Wzrost zapasów związany z realizacją umów sprzedaży w pierwszych tygodniach II kw. 2024 r. fin.
- Wzrost pozostałych zobowiązań niefinansowych związany z rosnącą wielkością przychodów przyszłych okresów (**50,2 mln PLN** na koniec okresu) ujmowanych w tej kategorii, związanych z rozliczaniem umów serwisowych oraz na dostawę asortymentu zużywalnego dla sprzętu terapeutycznego
- Blisko **110 mln PLN** dodatnich przepływów operacyjnych w I kw. 2024 r. fin.

SYNEKTIK SA

Sprzęt medyczny oraz rozwiązania IT



Sprzęt medyczny i rozwiązania IT



Podstawowe informacje

Synektik to wiodący dostawca urządzeń medycznych oraz rozwiązań informatycznych stosowanych w radiologii, onkologii, kardiologii i neurologii

Główne obszary działalności:

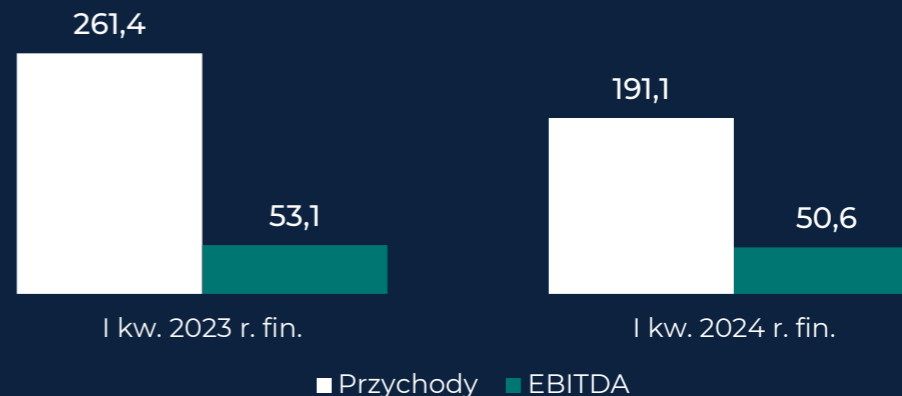
- Sprzedaż sprzętu medycznego kilkunastu wiodących producentów, stosowanego w radiologii i terapii oraz w medycynie nuklearnej
- Przygotowanie pod klucz i wyposażenie sal operacyjnych oraz centrów diagnostycznych/ zakładów radiologicznych
- Własne rozwiązania informatyczne w zakresie archiwizacji, dystrybucji, prezentacji i przetwarzania obrazów radiologicznych oraz danych administracyjnych, uzupełnione o stacje diagnostyczne i przeglądowe
- Usługi serwisowo-pomiarowe sprzętu medycznego
- Nowatorski projekt platformy medycznej Zbadani.pl

Sprzęt medyczny i rozwiązania IT

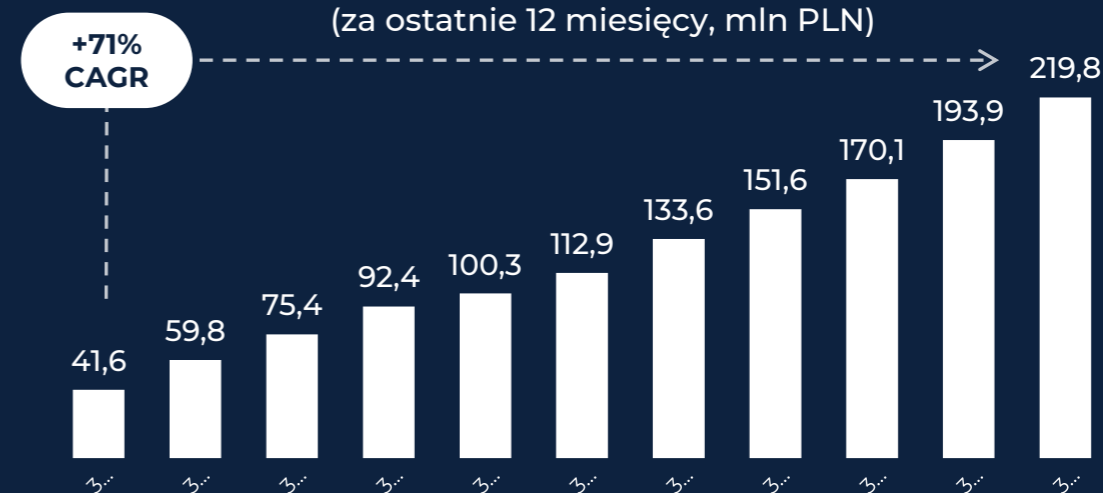
Rosnąca rentowność biznesu

- **191,1 mln PLN** przychodów w I kw. 2024 r., wobec 261,4 mln PLN rok wcześniej,
- **50,6 mln PLN** znormalizowanej EBITDA w I kw. 2024 r., wzrost rentowności EBITDA o 6,1 pkt. proc., do **26,5%**
- **123,1 mln PLN** przychodów ze sprzedaży sprzętu medycznego w I kw. 2024 r. fin. (219,2 mln PLN rok wcześniej)
- **62%** wzrost powtarzalnych przychodów ze sprzedaży usług (serwisowych, gwarancyjnych, IT) oraz dostaw zużywalnych instrumentów i akcesoriów w I kw. 2024 r. fin. do **68 mln PLN**
- **71% CAGR** przychodów powtarzalnych w ostatnich dwóch latach

Wyniki finansowe (mln zł)



Powtarzalne przychody ze sprzedaży usług oraz dostaw instrumentów i akcesoriów (za ostatnie 12 miesięcy, mln PLN)

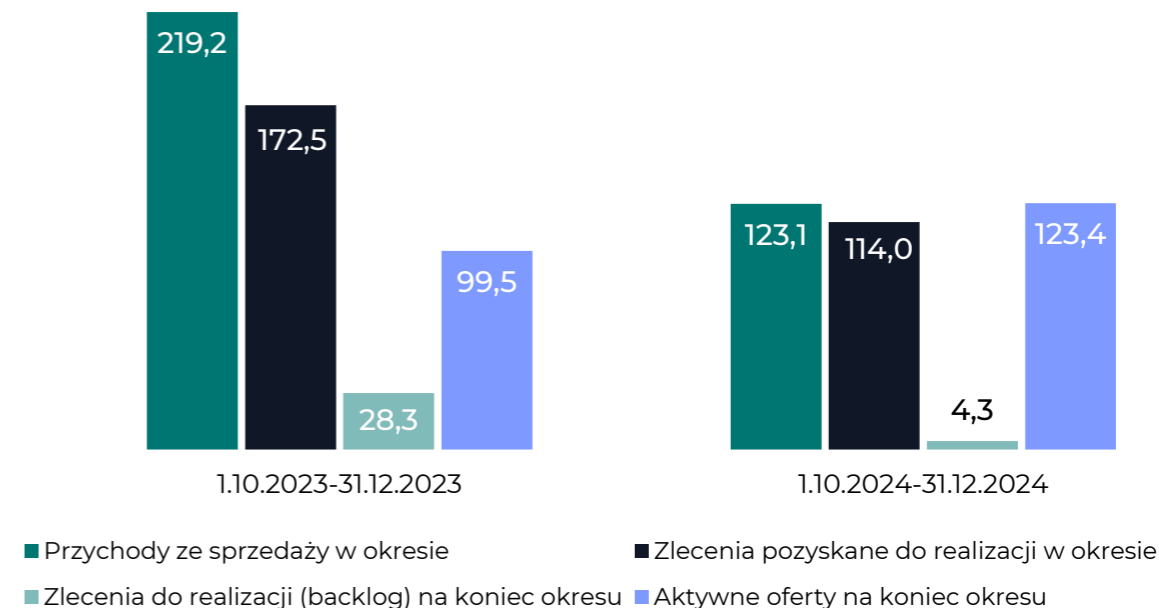


Sprzęt medyczny i rozwiązania IT

Obiecujące perspektywy na najbliższe kwartały

- Pozyskanie zamówień o wartości **114,0 mln PLN** w I kw. 2024 r. fin.
- Wartość aktywnych ofert na koniec grudnia 2024 r. wyniosła **123,4 mln PLN**, wobec 99,5 mln PLN przed rokiem. Istotna część aktywnych ofert z końca I kwartału 2024 r. fin. została już zamieniona na pozyskane zlecenia, w tym m.in. 2 umowy na dostawy systemów da Vinci
- Wartość przychodów przyszłych okresów (wynikających z rozliczenia komponentów umów na dostawy sprzętu) wyniosła na koniec grudnia ub. r. **50,2 mln PLN**
- Zakończenie naboru wniosków o dotacje w konkursie dedykowanym dla podmiotów działających w Krajowej Sieci Onkologicznej, finansowanym ze środków z Krajowego Planu Odbudowy

Sprzedaż sprzętu medycznego, zlecenia do realizacji i aktywne oferty (mln PLN)



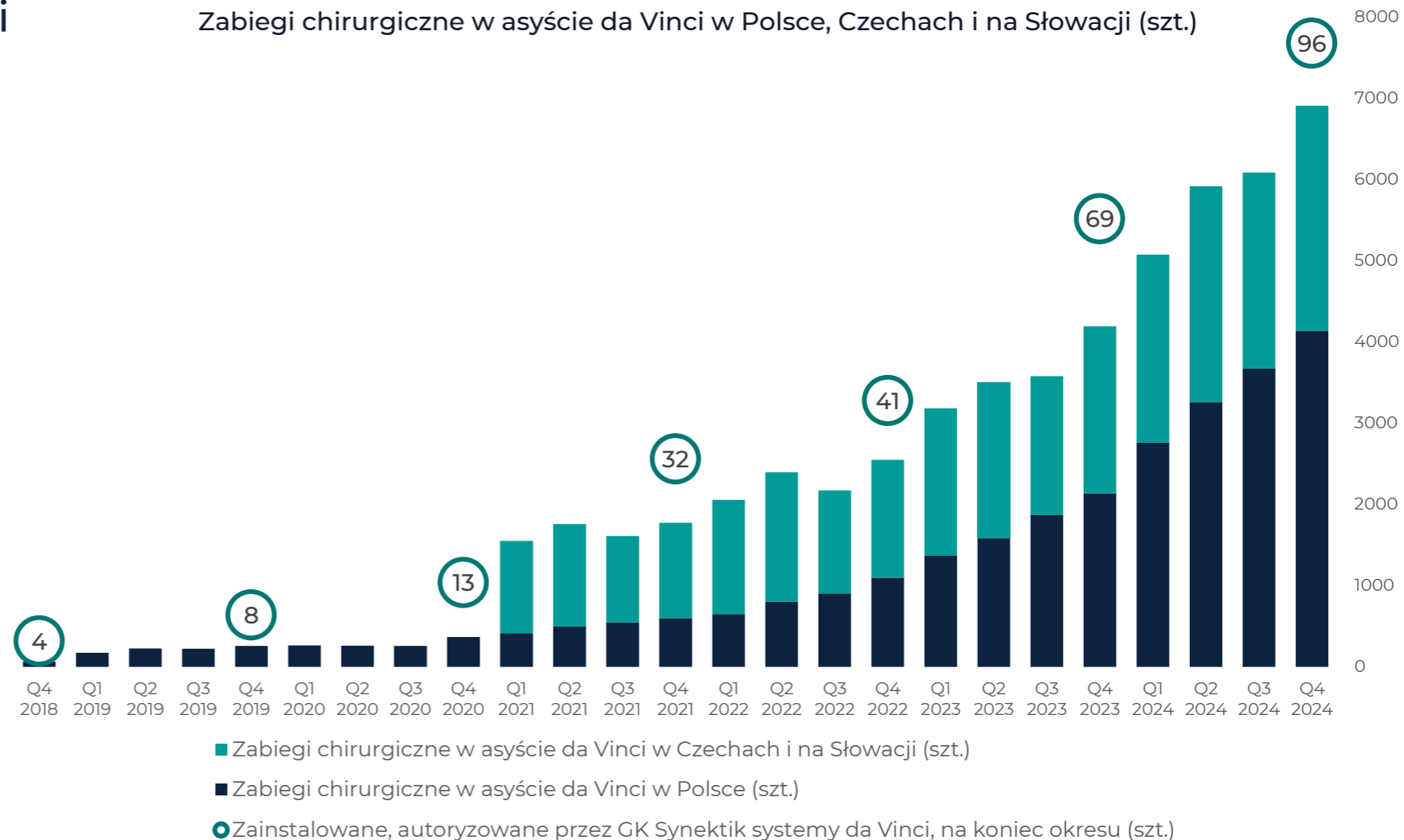
Zlecenia pozyskane do realizacji - wartość umów i kontraktów zawartych w okresie, do realizacji w danym okresie lub po jego zakończeniu.
Aktywne oferty - złożone oferty, będące przedmiotem postępowania przetargowego, negocjacji lub dialogu technologicznego z potencjalnym nabywcą.

Sprzęt medyczny i rozwiązania IT

Komercjalizacja systemów Da Vinci

- **4,1 tys.** zabiegów w asyście da Vinci w I kw. 2024 r. fin. w Polsce (**93%** wzrost rdr.), **13,8 tys.** w ostatnich 4 kwartałach (**+97%** rdr.)
- **2,8 tys.** zabiegów w asyście da Vinci w I kw. 2024 r. fin. w Czechach i na Słowacji (**35%** wzrost rdr.), **10,2 tys.** w okresie ostatnich 4 kwartałów (**+33%** rdr.)
- **9** systemów sprzedanych i zainstalowanych w I kw. 2024 r. fin. (**8** w Polsce, **1** w Słowacji)
- **8** systemów udostępnianych dzierżawcom w Polsce (wobec 7 na koniec 2023 r. fin)
- Start działalności operacyjnej w krajach bałtyckich:
 - Uruchomienie przedstawicielstwa w Rydze
 - 22-23 stycznia, Ryga - oficjalna prezentacja systemu da Vinci dla Ministerstwa Zdrowia Łotwy i kluczowych ośrodków onkologicznych

Zabiegi chirurgiczne w asyście da Vinci w Polsce, Czechach i na Słowacji (szt.)

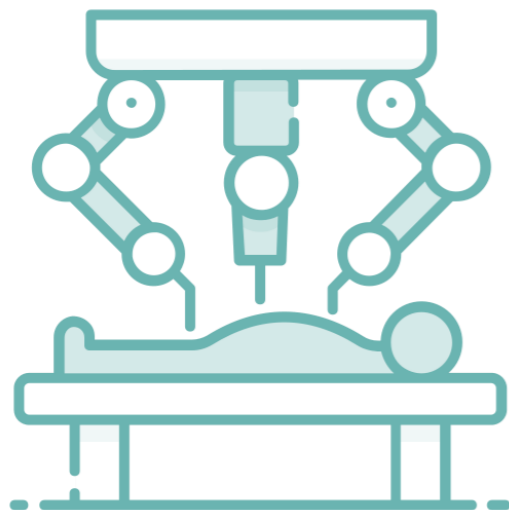


Sprzęt medyczny i rozwiązania IT

Da Vinci pod opieką GK Synektik

96

Systemów da Vinci pod opieką GK Synektik



Systemy da Vinci w Polsce*

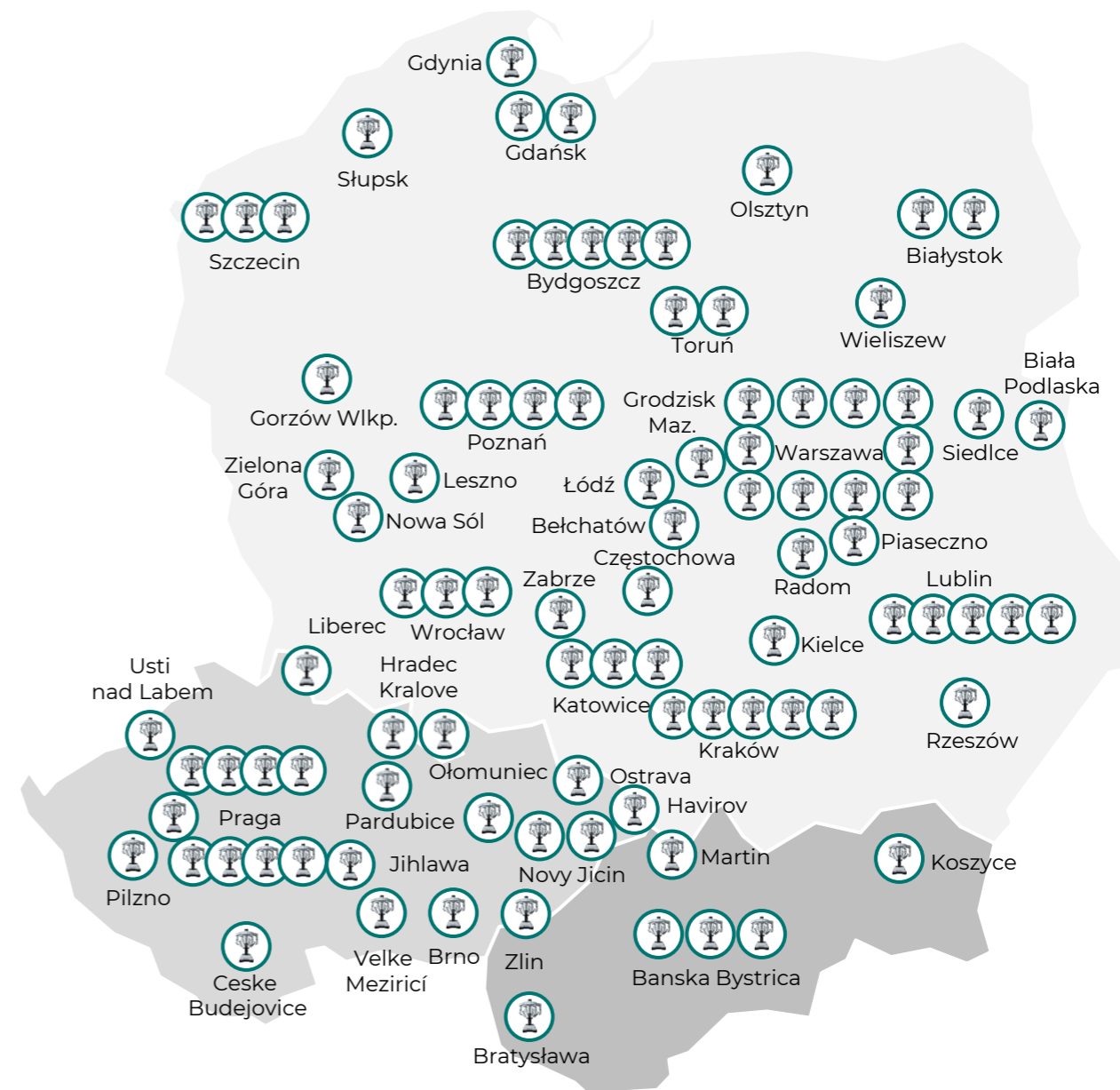
4 kw. 2024 r.



Systemy da Vinci w Czechach i na Słowacji*

4 kw. 2024 r.

*Będące pod opieką GK Synektik, w tym systemy dzierżawione od GK Synektik



Sprzęt medyczny i rozwiązania IT

Wzmocnienie biznesu IT Grupy

- Akwizycja 100% udziałów w **IT4KAN Sp. z o.o.**, zajmującej się wdrożeniami i integracją systemów informatycznych w medycynie oraz dystrybucją sprzętu medycznego.
 - Dzięki akwizycji Grupa umacnia pozycję w gronie liderów rynku rozwiązań IT w diagnostyce obrazowej - z ponad 240 placówkami korzystającymi z rozwiązań Grupy.
 - Grupę wzmacnia około zespół doświadczonych specjalistów IT.,
 - Oczekiwane synergie przychodowe (oferta produktowa, szersza baza klientów, ekspansja zagraniczna) oraz kosztowe (optymalizacja technologiczna)
- IT4KAN w liczbach:
 - 2015 – rok założenia
 - 100 – liczba zrealizowanych wdrożeń IT (PACS, RIS)
 - 20 – liczba pracowników, głównie wysokiej klasy specjalistów od IT

IT4KAN – zrealizowane instalacje IT

IT4KAN

- RIS/PACS
- iDose



SYNEKTIK SA
Radiofarmaceutyki



Radiofarmaceutyki

Podstawowe informacje

- Synektik to największy w Polsce producent i dostawca radiofarmaceutyków stosowanych do diagnostyki PET/CT
- Lider w produkcji radiofarmaceutyków specjalnych

Produkty wytwarzane przez GK Synektik według zastosowań diagnostycznych

Szerokie spektrum nowotworów

FDG

FLT

Nowotwory prostaty

Cholina

PSMA

Nowotwory pęcherza moczowego

Cholina

Choroba Parkinsona, nowotwory neuroendokrynne

DOPA

Nowotwory mózgu i pozaczaszkowe

FET

Nowotwory piersi i narządów rodnych

FES

Nowotwory kości

Metaflu

50+

Liczba pracowników

3

Zakłady produkcyjne wraz z Centrum B+R

Rozmieszczenie cyklotronów służących do produkcji radiofarmaceutyków wykorzystywanych w badaniach PET

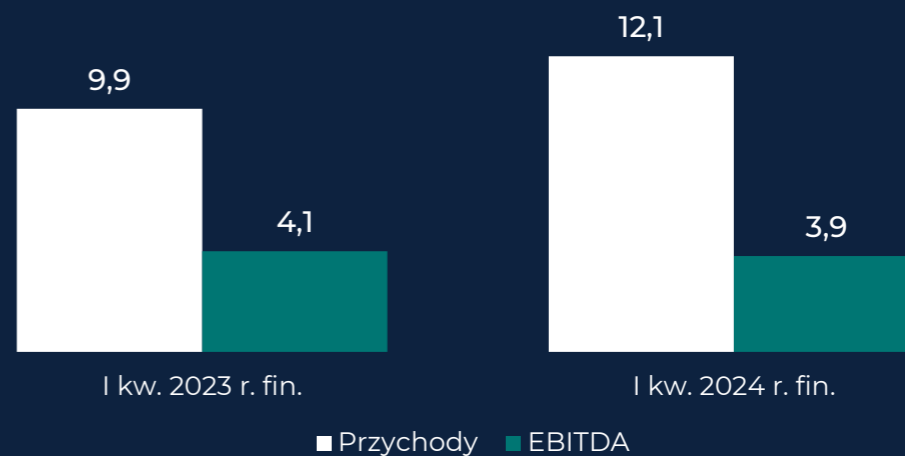


Radiofarmaceutyki

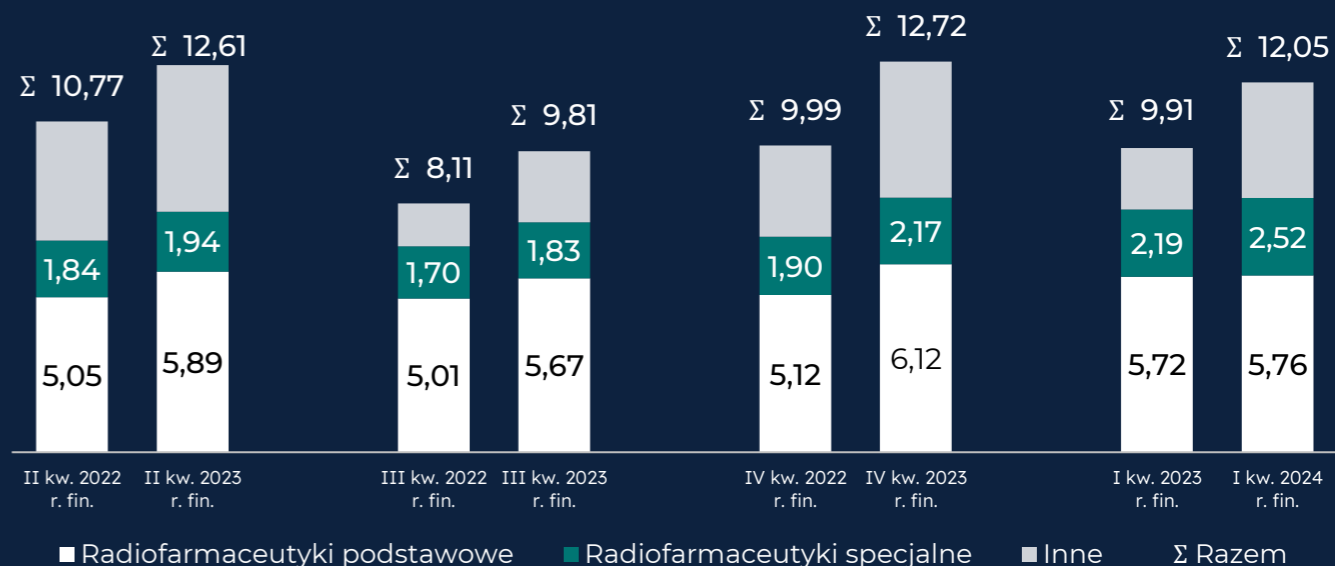
Rosnące przychody i marże

- **22%** wzrost sprzedaży (rdr.) w I kw. 2024 r. fin., do **12,1 mln PLN**
- **88%** wzrost asortymentu uzupełniającego, do **3,8 mln PLN**
- **15%** wzrost sprzedaży znaczników specjalnych, do **2,5 mln PLN**
- **3,9 mln PLN** EBITDA w I kw. 2024 r., wobec 4,1 mln PLN rok wcześniej

Wyniki finansowe (mln zł)



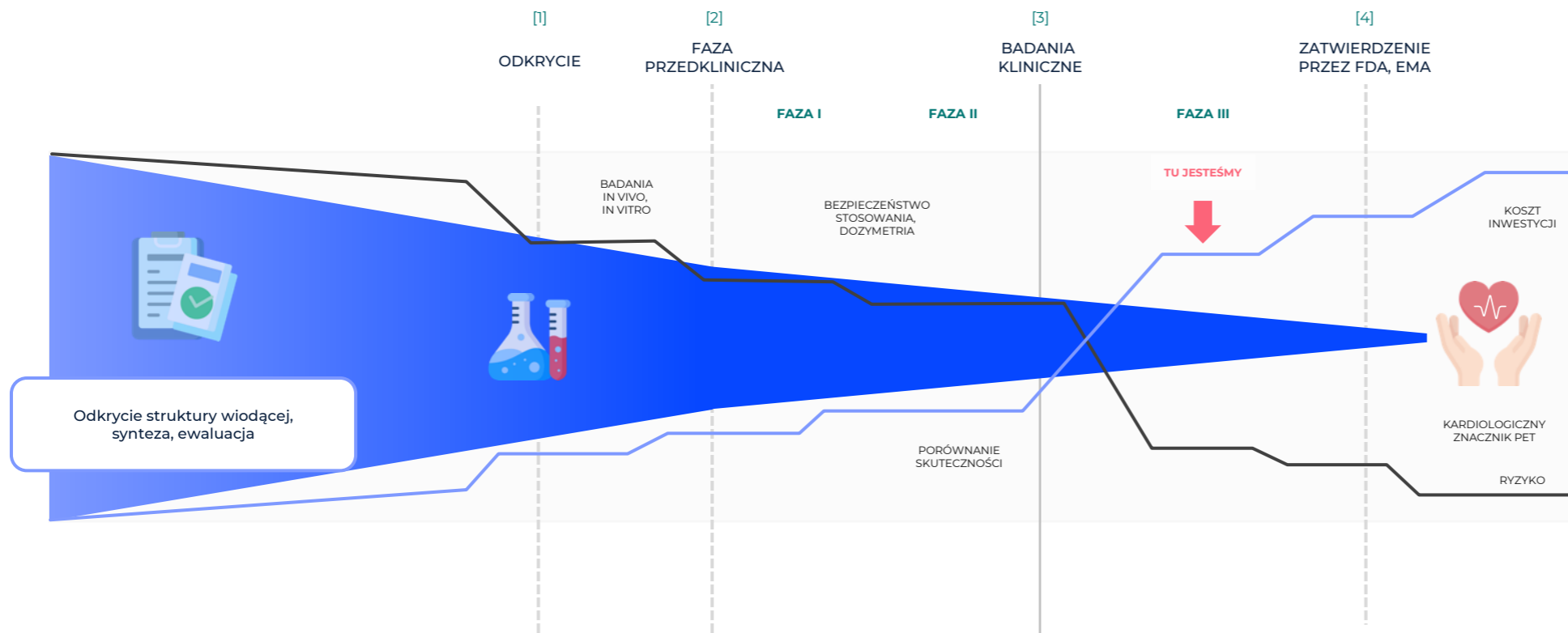
Struktura przychodów segmentu (mln PLN)



SYNEKTIK SA Kardioznacznik

Kardioznacznik

- Przygotowania do uruchomienia wielośrodkowego badania klinicznego III fazy w Stanach Zjednoczonych
 - transfer technologii w toku, sfinalizowanie dostaw i instalacji modułów do produkcji kardioznacznika wraz z dokumentacją transferu technologii.

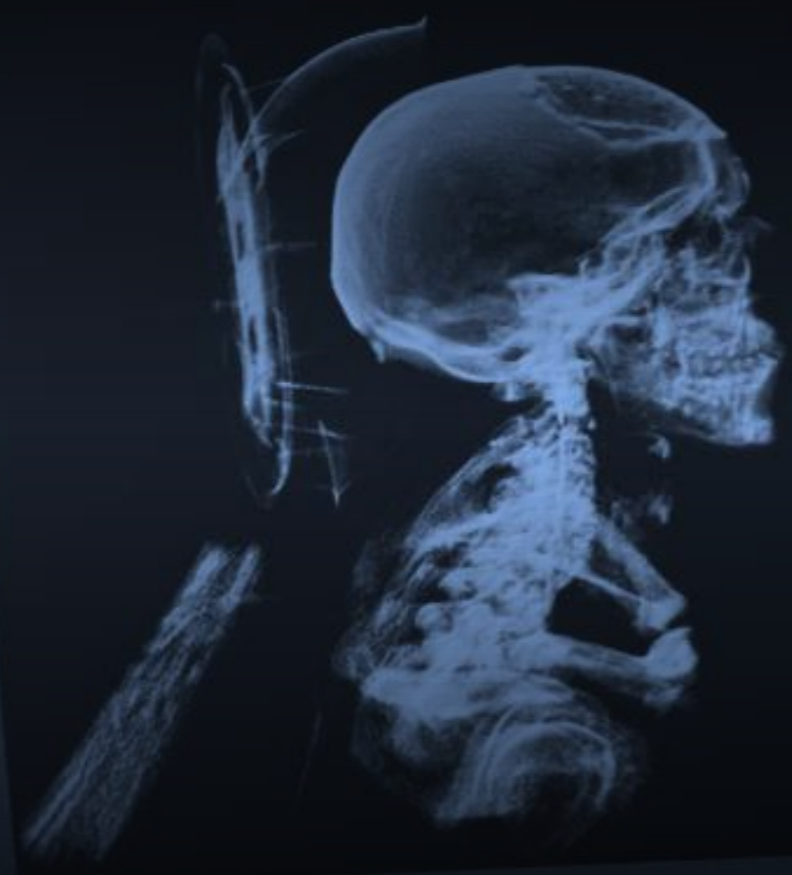


PRZEWAGI KONKURENCYJNE:

- Lepsza rozdzielczość i kontrast obrazu
- Zmniejszenie dawki promieniowania
- Analiza ilościowa ukrwienia mięśnia sercowego w wartościach bezwzględnych
- Możliwość obrazowania tzw. trudnych pacjentów
- Krótszy czas retencji promieniowania

SYNEKTIK SA

Sesja pytań i odpowiedzi



ZAPRASZAMY DO KONTAKTU

Cezary Kozanecki

Prezes Zarządu

ckozanecki@synektik.com.pl

Dariusz Korecki

Wiceprezes Zarządu, CFO

dkorecki@synektik.com.pl

Dziękujemy za uwagę!